



LIGNY - BAR LE DUC MARCHE

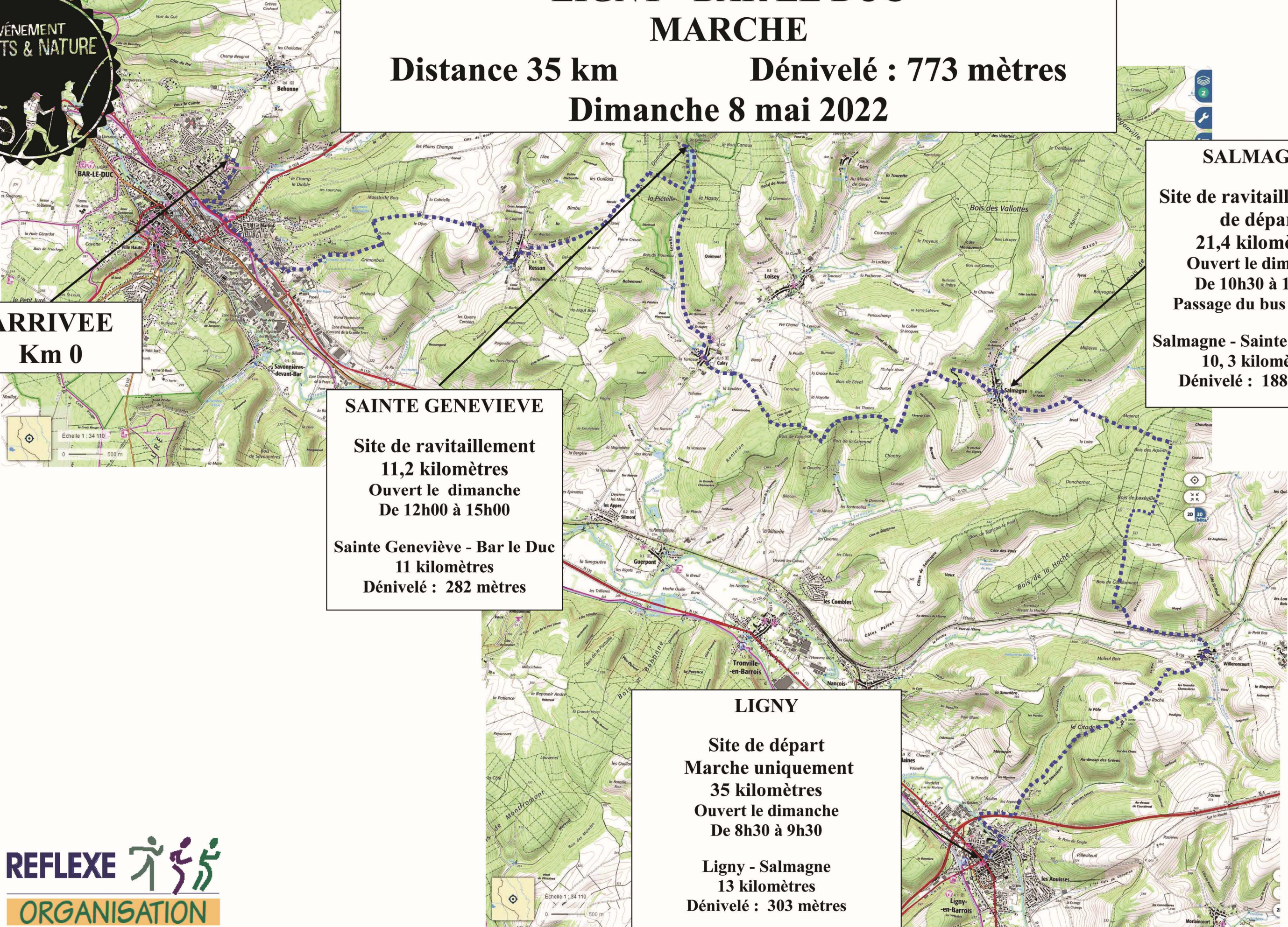
Distance 35 km **Dénivelé : 773 mètres**
Dimanche 8 mai 2022

ARRIVEE
Km 0

SALMAGNE
Site de ravitaillement et de départ
21,4 kilomètres
Ouvert le dimanche
De 10h30 à 12h45
Passage du bus à 10h30
Salmagne - Sainte Geneviève
10,3 kilomètres
Dénivelé : 188 mètres

SAINTE GENEVIEVE
Site de ravitaillement
11,2 kilomètres
Ouvert le dimanche
De 12h00 à 15h00
Sainte Geneviève - Bar le Duc
11 kilomètres
Dénivelé : 282 mètres

LIGNY
Site de départ
Marche uniquement
35 kilomètres
Ouvert le dimanche
De 8h30 à 9h30
Ligny - Salmagne
13 kilomètres
Dénivelé : 303 mètres

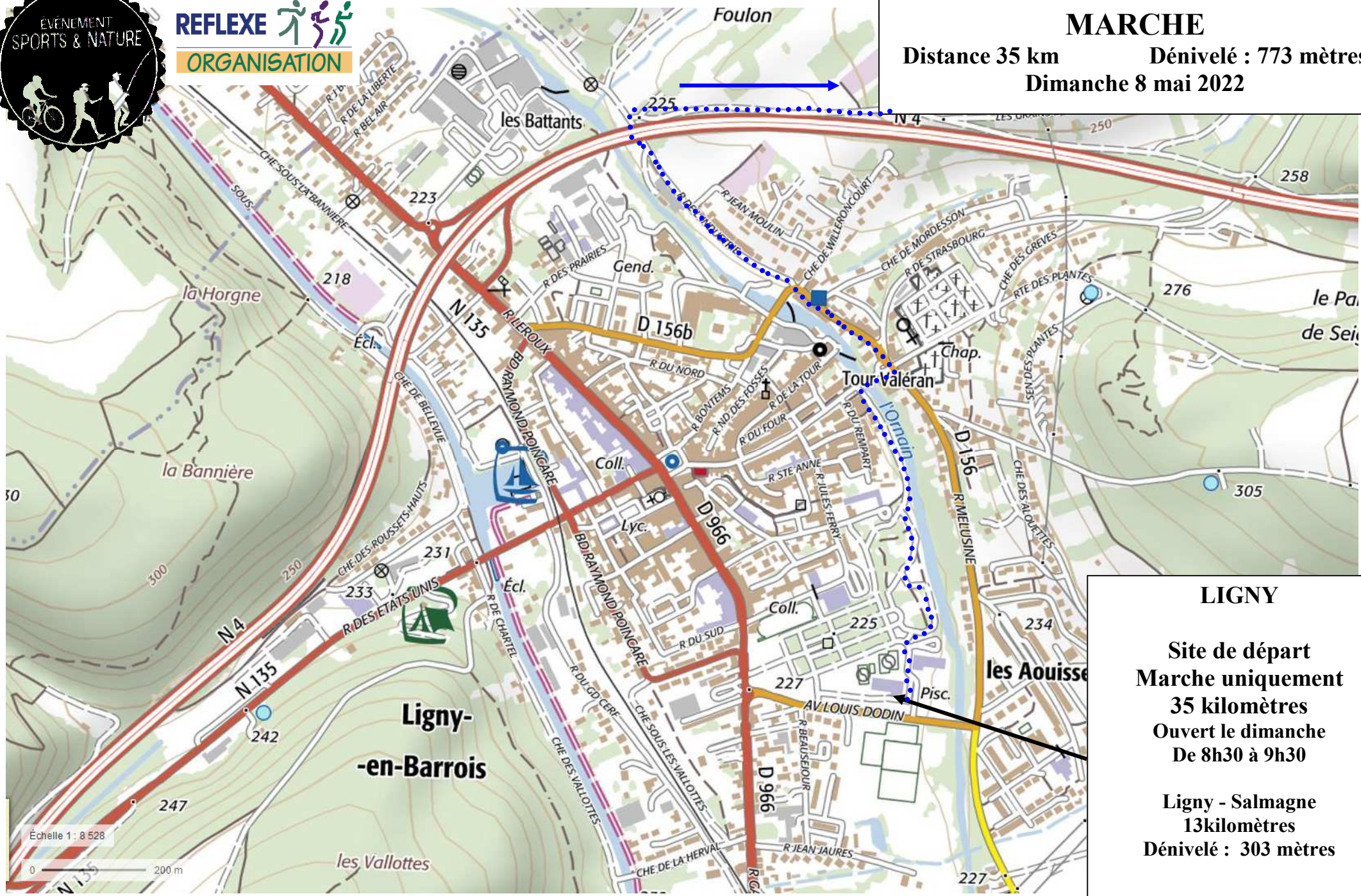




REFLEXE 
ORGANISATION

LIGNY - BAR LE DUC MARCHE

Distance 35 km Dénivelé : 773 mètres
Dimanche 8 mai 2022



LIGNY

Site de départ
Marche uniquement
35 kilomètres
Ouvert le dimanche
De 8h30 à 9h30

Ligny - Salmagne
13kilomètres
Dénivelé : 303 mètres

Échelle 1 : 8 528

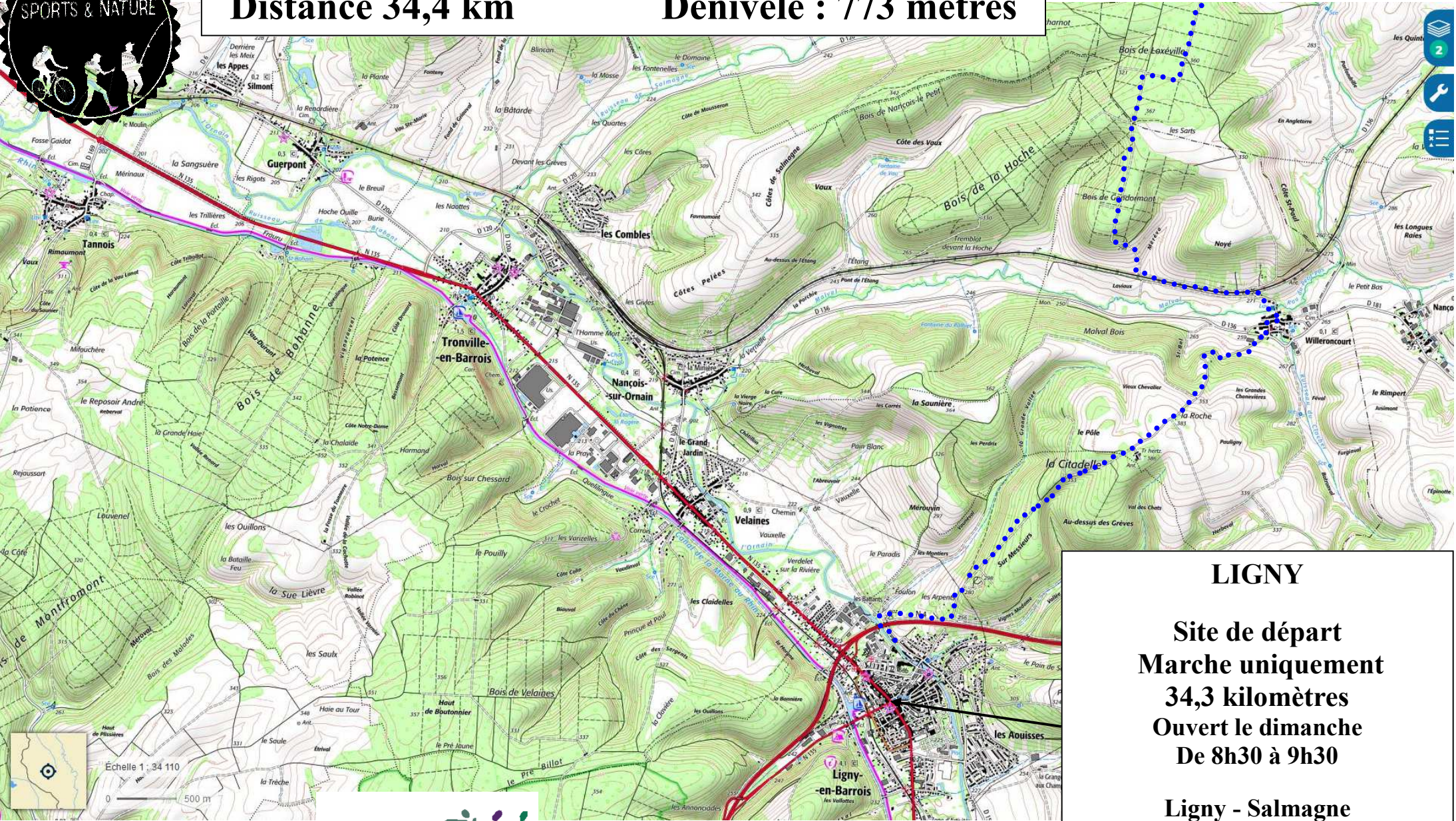




LIGNY - BAR LE DUC

MARCHE Dimanche

Distance 34,4 km Dénivelé : 773 mètres



LIGNY

Site de départ
Marche uniquement
34,3 kilomètres
Ouvert le dimanche
De 8h30 à 9h30

Ligny - Salmagne
13 kilomètres
Dénivelé : 303 mètres

LIGNY - BAR LE DUC

MARCHE Dimanche

Distance 34,4 km Dénivelé : 773 mètres



SALMAGNE

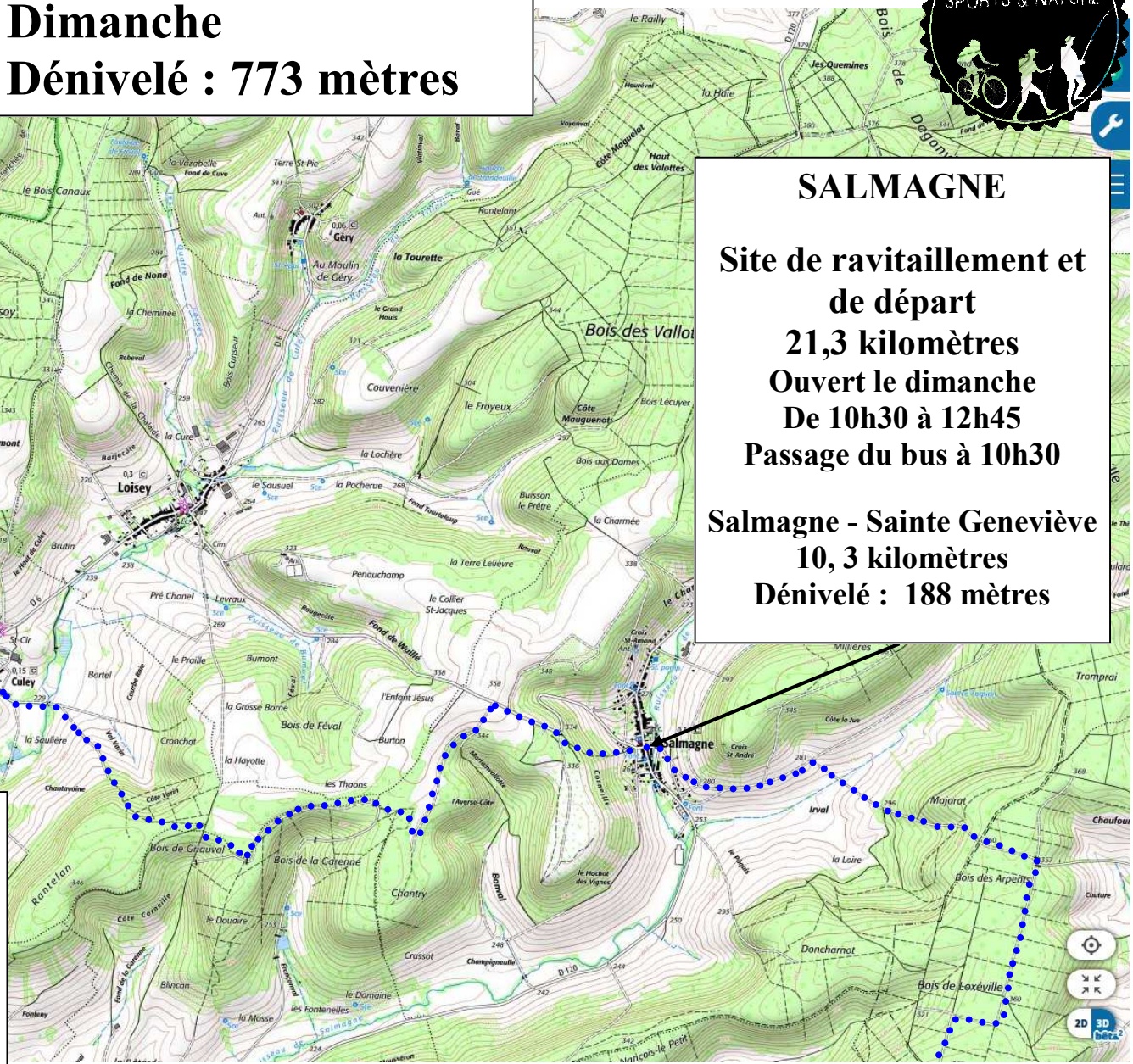
Site de ravitaillement et de départ
21,3 kilomètres
Ouvert le dimanche
De 10h30 à 12h45
Passage du bus à 10h30

Salmagne - Sainte Geneviève
10,3 kilomètres
Dénivelé : 188 mètres

SAINTE GENEVIEVE

Site de ravitaillement
11 kilomètres
Ouvert le dimanche
De 12h00 à 15h00

Sainte Geneviève - Bar le Duc
11 kilomètres
Dénivelé : 282 mètres

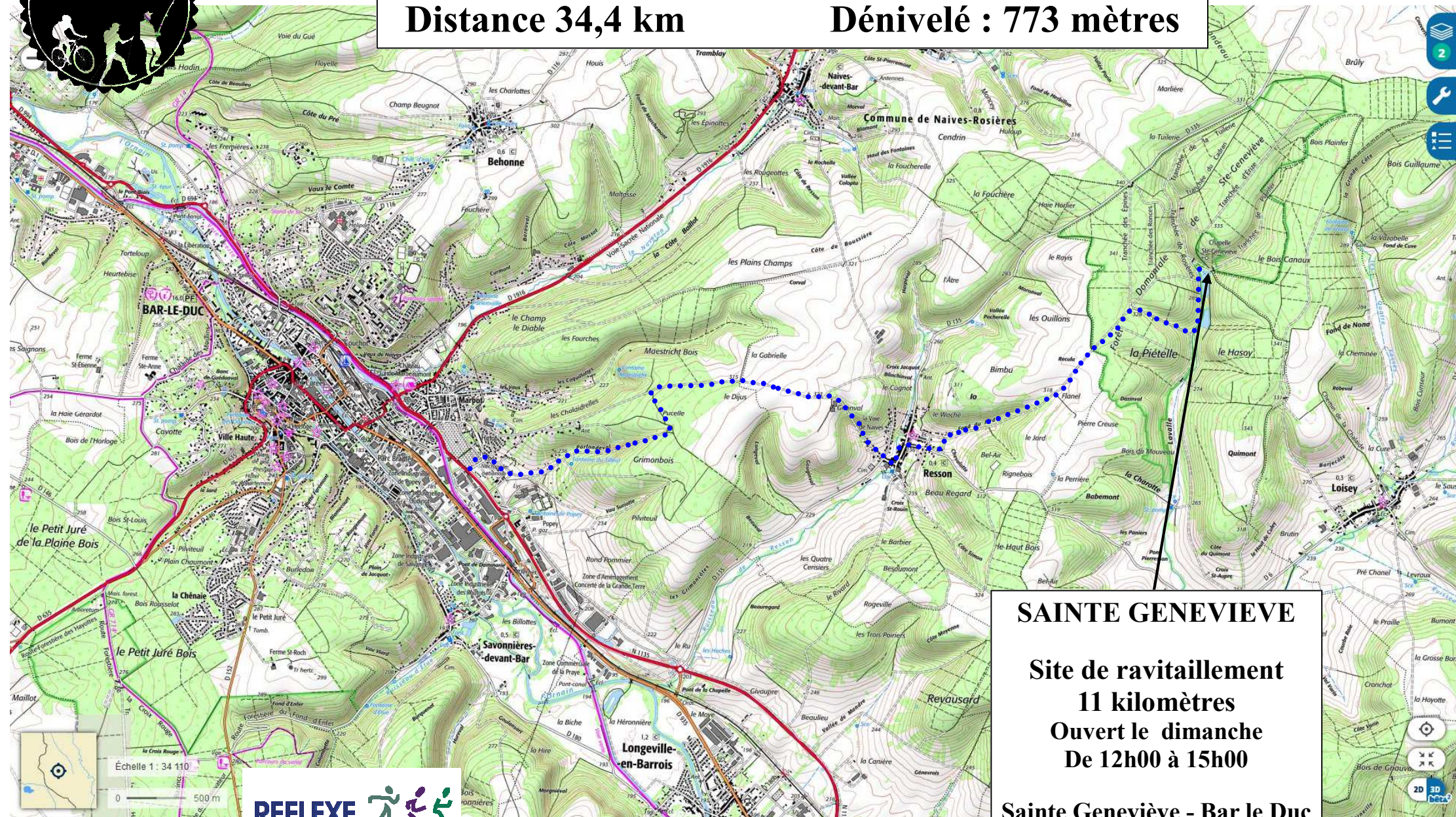




LIGNY - BAR LE DUC

MARCHE Dimanche

Distance 34,4 km Dénivelé : 773 mètres



Échelle 1 : 34 110

REFLEXE 
ORGANISATION

SAINTE GENEVIEVE

Site de ravitaillement
11 kilomètres
Ouvert le dimanche
De 12h00 à 15h00

Sainte Geneviève - Bar le Duc
11 kilomètres
Dénivelé : 282 mètres



LIGNY - BAR LE DUC

MARCHE Dimanche

Distance 34,4 km Dénivelé : 773 mètres

